

Während viele Finanzteams gerade ihren Status als strategische Berater festigen, wird das heutige Geschäftsumfeld noch anspruchsvoller. Um die Komplexität der neuen Normalität zu navigieren, müssen Führungskräfte aus dem Finanzbereich und der Operativen **agil führen** können, indem sie sich über die traditionellen Planungs- und Berichtszyklen hinaus weiterentwickeln. Wie? Indem sie sich die riesige Menge an **täglichen und wöchentlichen** transaktionsbasierten und operativen Daten aus dem gesamten Unternehmen zunutze machen. Indem FP&A-Teams die versteckten Signale in großen Datenmengen entschlüsseln, können sie Führungskräften aus der Operativen helfen, **ins laufende Geschäft einzugreifen** und somit die Finanzkennzahlen beeinflussen – und zwar **vor Monatsende**.

Laut der FSN Future of Finance Analytics 2020-Umfrage haben nur 14 % der Befragten angegeben, dass der Analyseaufwand ihrer Organisationen wirklich die gewünschten Einblicke erzielt. Warum ist das so?

Die Antwort ist, dass die meisten FP&A-Teams einfach nicht über die nötigen Werkzeuge verfügen, um Betriebsdaten mit der notwendigen Geschwindigkeit und Kontrolle in umsetzbare Signale umzuwandeln, um die Komplexität, Diversität und Änderungsgeschwindigkeit zu unterstützen, die für finanziellen UND operativen Entscheidungen erforderlich ist.

Kann sich Ihr Unternehmen über den Berichterstattungszyklus zum Monatsende hinaus weiterentwickeln, um Leistung zu verbessern?

- Hat Ihr FP&A-Team nahtlosen Zugriff zu alle Betriebsdaten, die erforderlich sind, um mit Geschäftsbereichsteams **zur kritischen Analyse und Entscheidungsfindung zusammenzuarbeiten**?
- Können Sie mit Ihren Analysetools hochfrequente Betriebsdaten (siehe Abbildung 1) mit denselben Finanzinformationen zu Konten, Hierarchien, Währungen und Eigentumsanteil kombinieren, die für regulierte Finanzberichterstattung erforderlich sind?
- Können Entscheider die täglichen und wöchentlichen Signale von Lieferanten, Kundenaufträgen, Betriebskapital und beeinflussbaren Kosten **vor dem Jahresabschluss** einfach modellieren, verfolgen und entsprechend darauf reagieren?

Ab sofort können Sie über OneStream auf alle Finanzsignale zugreifen, die Sie für intelligente Analysen und datenbasierte Entscheidungen brauchen.

Mit OneStream können Sie sich weiter 100%ig auf Ihre regulierte Finanzbuchhaltung verlassen und einfach die wöchentlichen und täglichen Betriebsdaten einblenden, mit denen Sie die versteckten Signale aufdecken. Anhand derer können Sie sehen, welche Maßnahmen erforderlich sind, um die Ergebnisse vor dem Monatsabschluss zu beeinflussen. Mit dieser finanziellen Signalgebung können Finanzteams Geschäftsleiter dann unterstützen, wenn es drauf ankommt - und das mit umfassenden, kontrollierten und leicht verständlichen Dashboards und Analysen zu Ihren wichtigsten Key-Performance-Indikatoren (KPIs).



Abbildung 1: Tägliche Abrechnungssignale

Tägliche und wöchentliche Analyse

✓ **Integrierte Finanzintelligenz**
 Finanzinformationen für Konten, Währung, Eigentumsverhältnisse, konzerninterne Verrechnungen und Hierarchien anwenden, um Signale und Erkenntnisse zu täglichen und wöchentlichen operativen KPIs zu erstellen.

✓ **Analytic Blend**
 Regulierte Finanzdaten, Millionen Zeilen an Transaktionsdaten, finanzielle und betriebliche KPIs in einer einzigen Anwendung zusammenfassen.

✓ **Self-Service-Visualisierungen**
 Große Mengen an detaillierten Daten gliedern, Filter und bedingte Formatierungen anwenden, um wichtige Geschäftsentwicklungen hervorzuheben.



Mit Finanz-Signaling können FP&A Teams agil führen

OneStream vereint vielfältige CPM- und Analyseprozesse. Dadurch ermöglicht es Unternehmen, sich **von Tabellenkalkulationen, Insellösungen und isolierten Alt-Systemen zu trennen**. Die Funktionen unseres Finanz-Signaling kombinieren auf intelligente Weise finanzielle und operative Daten, sodass Führungskräfte und Manager jederzeit Maßnahmen ergreifen können, um aktuelle und künftige Finanzergebnisse zu beeinflussen, anstatt bis nach dem Abschlussstichtag zu warten.

- **Integrierte Finanzinformationen** — Nutzen Sie die integrierten Finanzinformationen von OneStream für Konten, Währung, Eigentumsverhältnissen, konzerninterne Verrechnungen und Hierarchien, um betriebsrelevante Signale zu täglichen und wöchentlichen Daten zu erstellen. Vereinheitlichen und justieren Sie Analysen mit rollierendem Forecasting und anderen intelligenten Planungsprozessen in einer einzigen Lösung.
- **Analytic Blend** — Pflegen Sie eine zentrale, zuverlässige Quelle für alle Daten innerhalb des Finanzbereichs. Nutzen Sie kontrollierte Daten aus OneStream-Quellen sowie Finanzanalysen und lassen Sie Millionen Transaktionsdatenströme aus ERP-, CRM-, HCM- und DW-Systemen einfließen, um Ihre Analysen anzureichern und auszubauen.
- **Self-Service-Visualisierungen und Pivot Grids** — Lösen Sie sich von den Beschränkungen von Excel®-Tabellen. Analysieren und berichten Sie schnell über Finanz- und Betriebsdaten aus dem gesamten Unternehmen. Gliedern Sie große Datenmengen, wenden Sie Filter an und verwenden Sie bedingte Formatierungen, um wichtige Geschäftstrends hervorzuheben. Untersuchen Sie die zugrunde liegenden Details, einschließlich Transaktionen im Haupt- und Nebenbuch.

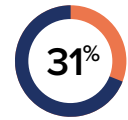
Setzen Sie das Potential intelligenter finanzieller und operativer Signale frei

Mit OneStream können Hunderte globaler Unternehmen ihre Komplexität überwinden. Ihre Finanzteams können sich darauf konzentrieren agil zu führen und die Unternehmensleistung zu verbessern, indem sie die für ihre monatlichen Finanzprozesse zentralen Finanzinformationen mit schnelleren Finanztransaktionen und Betriebsdaten aus mehreren Quellen zusammenführen.

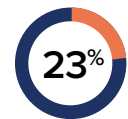
Weitere wesentliche Vorteile sind beispielsweise:

- **Intelligente Zusammenführung finanzieller und operativer Daten** — Schnelle Erfassung, Zuordnung und Laden von Millionen Zeilen an täglichen oder wöchentlichen Daten aus verschiedenen Quellen (ERP, CRM, HCM, DW). Kombination von Umsätzen, Arbeitsproduktivität und Kundenrentabilität in einem einheitlichen intelligenten Datenmodell.
- **Beseitigung von Datenlatenz und -replikation** — Daten aus CPM-Anwendungen müssen nicht mehr in BI-Tools (z. B. Tableau, Qlik, Power BI) exportiert werden, sodass Datenlatenz und Kontrollverlust der Vergangenheit angehören.
- **Schnelle Amortisation** — Erstellen von Self-Service-Dashboards und extrem schnellen Ad-hoc-Analysen per Drag & Drop aus Millionen von Datenzeilen: Nutzen Sie vertraute Workflows, Steuerelemente, Berichts- und Analysetools für eine verbesserte Nutzerakzeptanz.
- **Transparente Visualisierung** — Vollständige Transparenz und Prüfpfade von der Übersichtsdarstellung bis hinunter zu detaillierten Transaktionen und Quellenangaben für alle Daten.

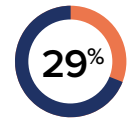
Wussten Sie schon?



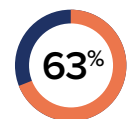
Nur 31 % der Finanzleiter nutzen Systeme, die ihnen eine schnelle und zuverlässige Entscheidungsgrundlage liefern



Nur 23 % der Finanzsysteme ermöglichen es Unternehmen, schnell auf Veränderungen am Markt zu reagieren



Nur 29 % der Finanzsysteme ermöglichen es Unternehmen die Leistung zuverlässig vorherzusagen



63 % der Finanzleiter sind überzeugt, dass integrierte Analysetools für zukünftige Finanzsysteme von entscheidender Bedeutung sind

— Quelle: FSN 2019 Future of Financial Systems Global Survey



Während der aktuellen COVID-19-Krise waren unsere Geschäftseinheiten – manche mit Umsätzen aus der Gastronomiebranche und andere mit Umsätzen primär von Verbrauchern – erheblich betroffen. Dank der Flexibilität und Berichterstellungsfunktionen von OneStream **konnten wir innerhalb von neun Tagen tägliche Managementberichte erstellen und mit der Verteilung beginnen**. So können wir unsere Geschäftseinheiten mit täglichen Finanzsignalen versorgen, um den Betrieb zu optimieren.

— **Richard Burton, VP und Corporate Controller**
MCCAIN FOODS LIMITED